

# Reporte de Estadísticas de Solicitudes de Acceso a la Información y Datos Personales.

## Marzo 2023

---

RESPONSABLE DE GENERAR LA INFORMACIÓN: LUIS EDUARDO PÉREZ SERRANO  
DIRECCIÓN DE CUMPLIMIENTO Y RESPONSABILIDADES  
DEPARTAMENTO DE ESTADÍSTICAS  
FECHA DE ACTUALIZACIÓN: ABRIL 2023


# Índice

---

- [1. Total de solicitudes recibidas](#)
- [2. Medio por el cual fueron presentadas](#)
- [3. Naturaleza de la Solicitud](#)
- [4. Género y Edades de Solicitantes](#)
- [5. Comparativo en relación con el mes anterior](#)
- [6. Comparativo histórico del ejercicio en curso](#)
- [7. Top 10 de entidades con más solicitudes del mes informado](#)
- [8. Comparativo Top 10 de entidades con más solicitudes en relación con el mes anterior](#)
- [9. Top 10 de entidades con más solicitudes del ejercicio en curso](#)
- [10. Solicitudes recibidas según clasificación de Sujetos Obligados](#)
- [11. Tipo de respuestas otorgadas](#)
- [12. Histórico de solicitudes recibidas en el Instituto Coahuilense de Acceso a la Información Pública](#)

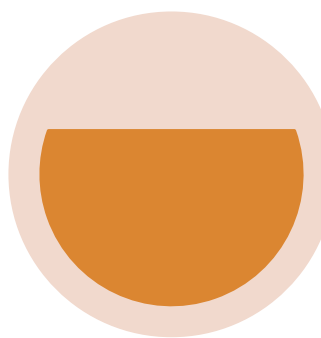
# 1. Total de solicitudes recibidas

---




Mensual

1,063



Anual

3,265

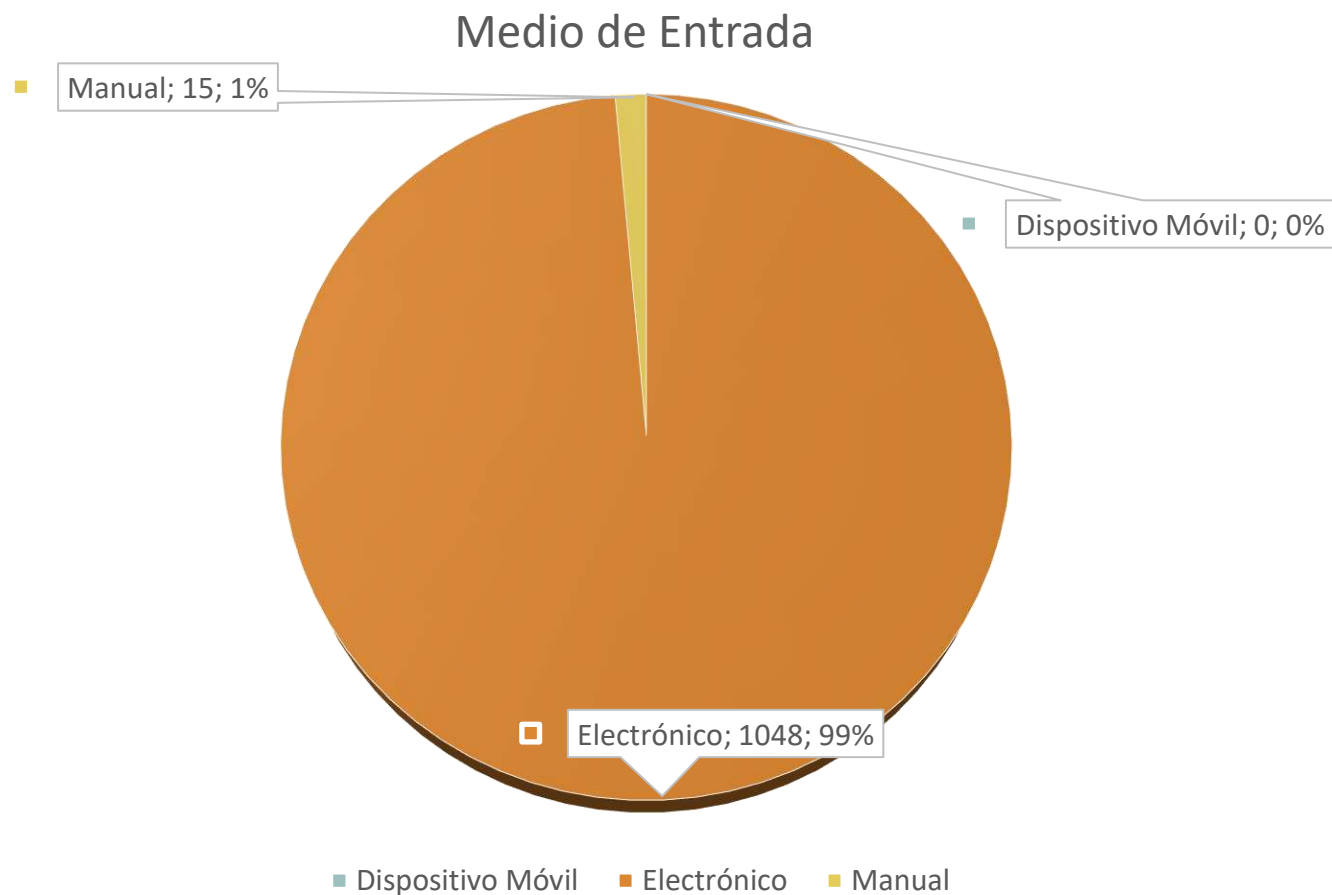


Histórico

142,614

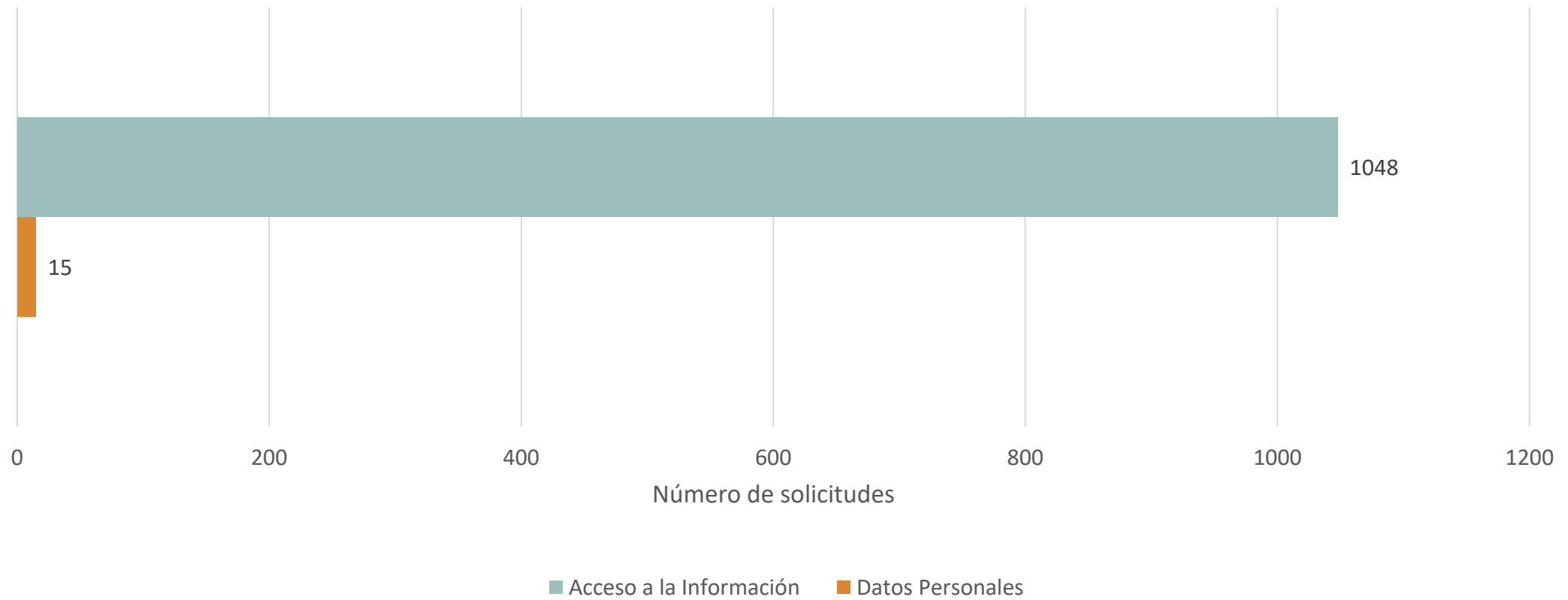
## 2. Medio por el cual fueron recibidas

---

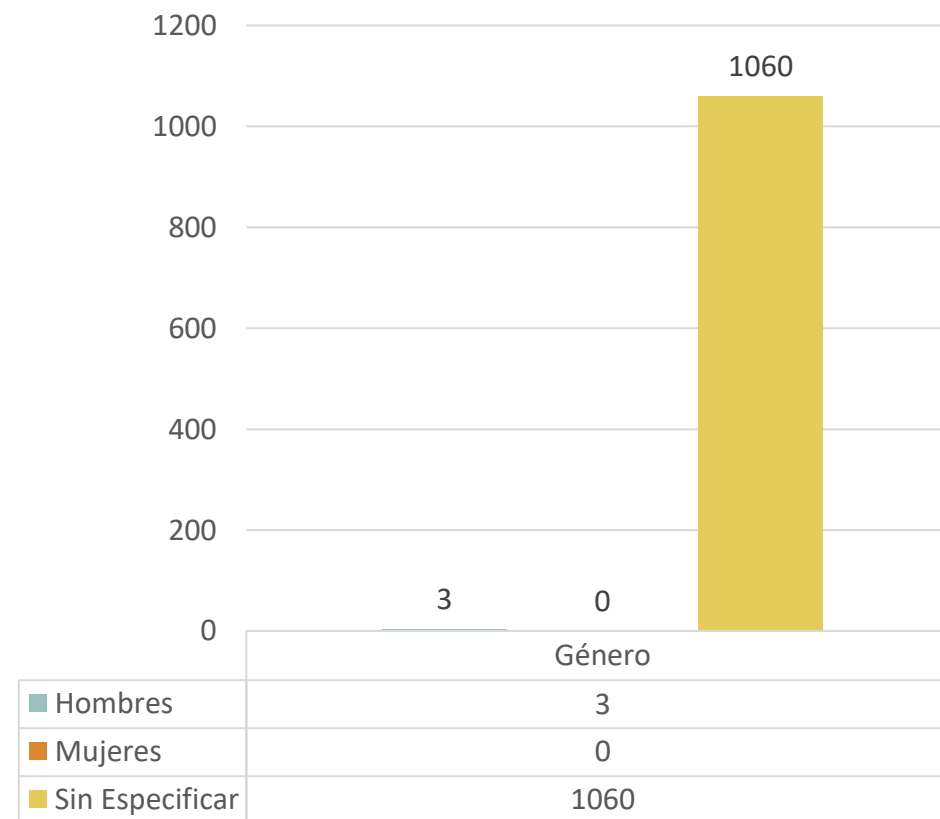
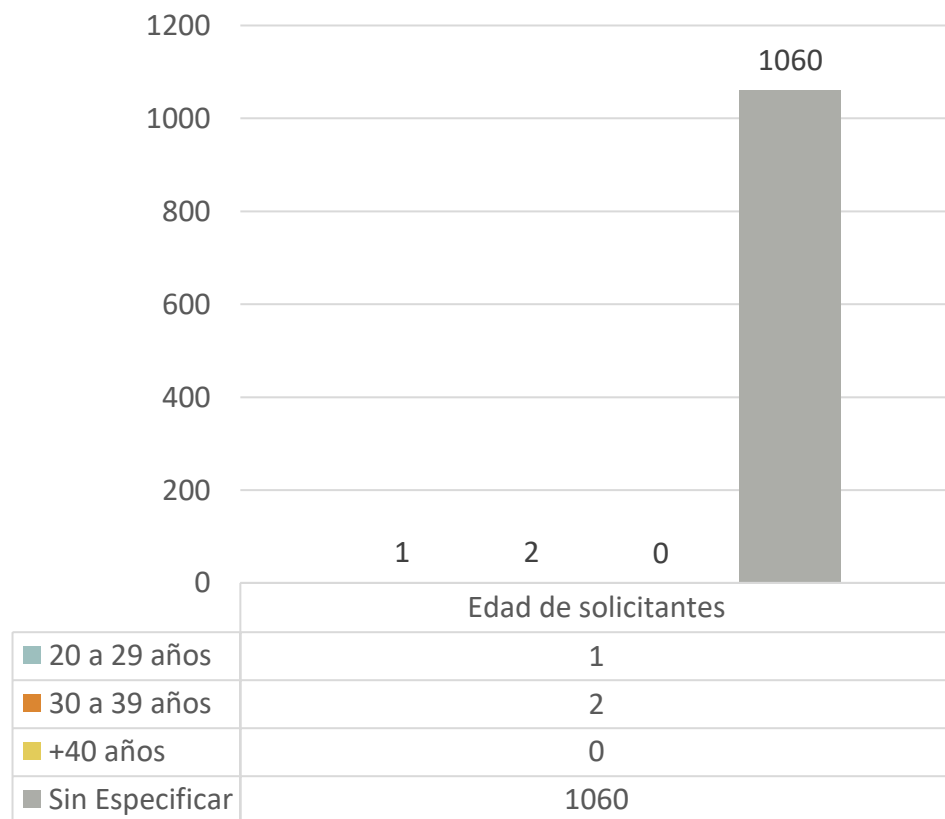


### 3. Naturaleza de la Solicitud

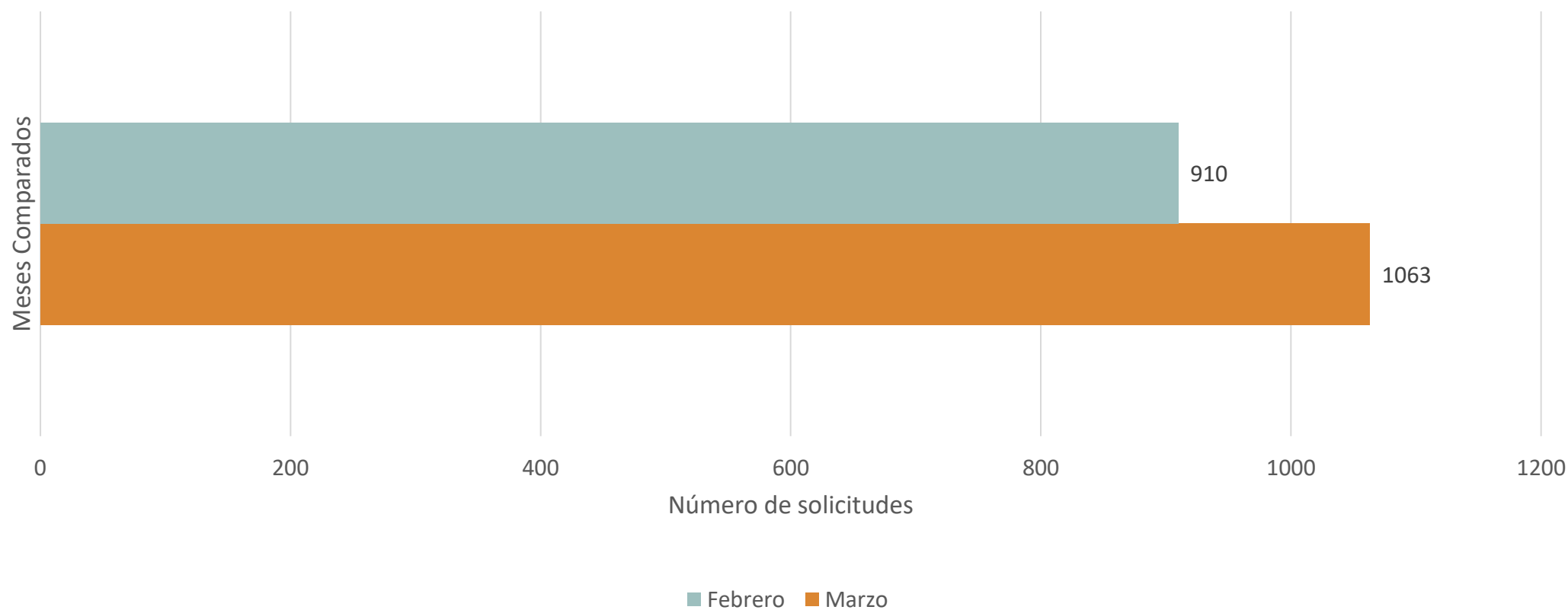
---



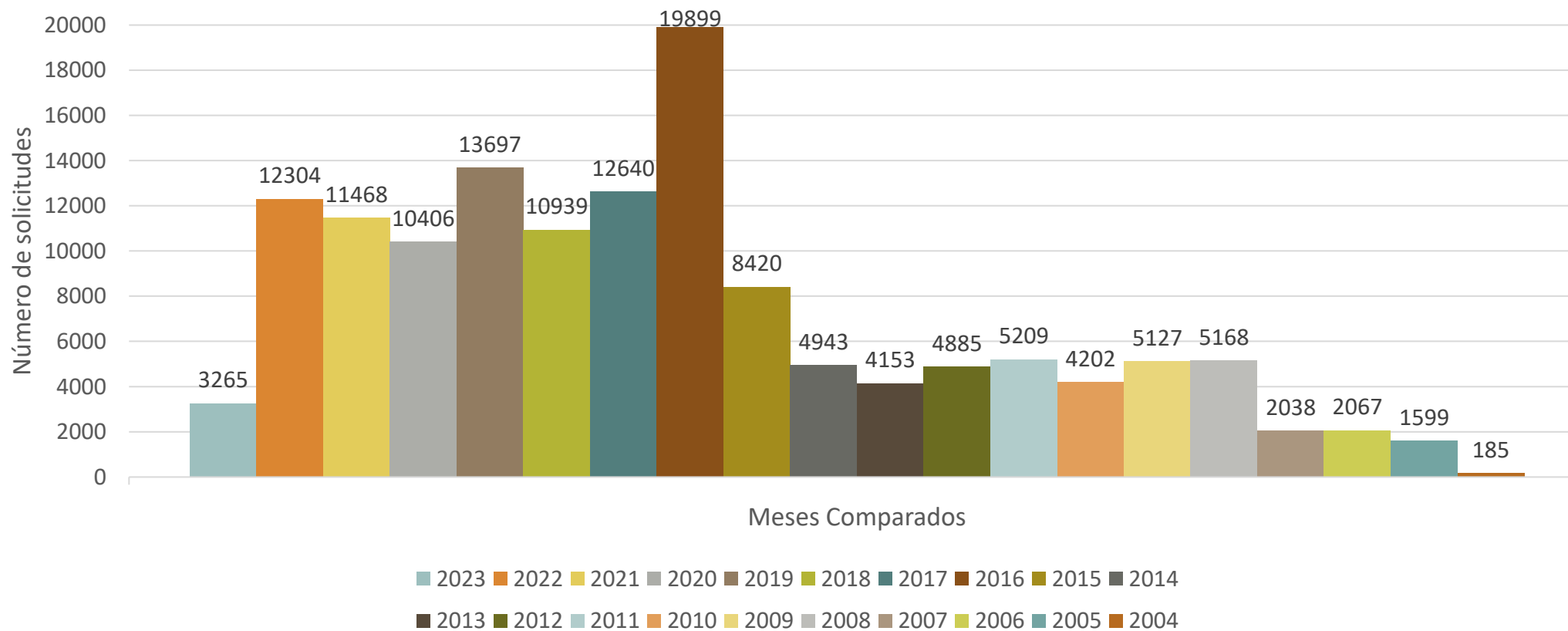
## 4. Edad y Género de Solicitantes



## 5. Comparativo en relación con el mes anterior

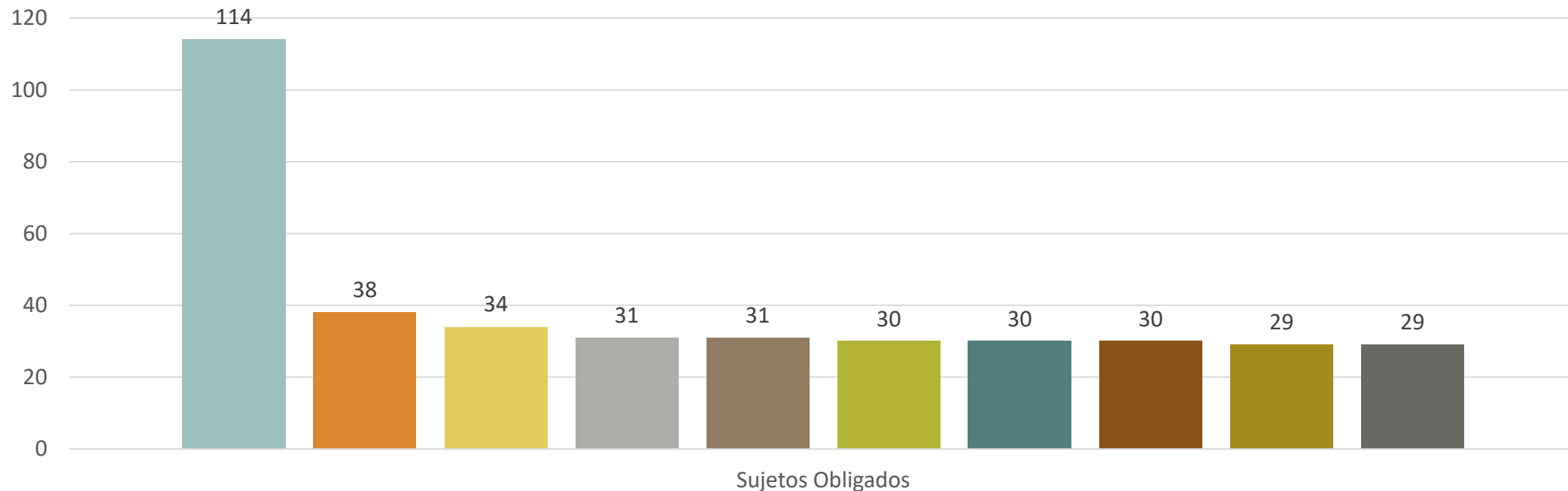


## 6. Comparativo histórico del ejercicio en curso





# 7. Top 10 Entidades con más Solicitudes

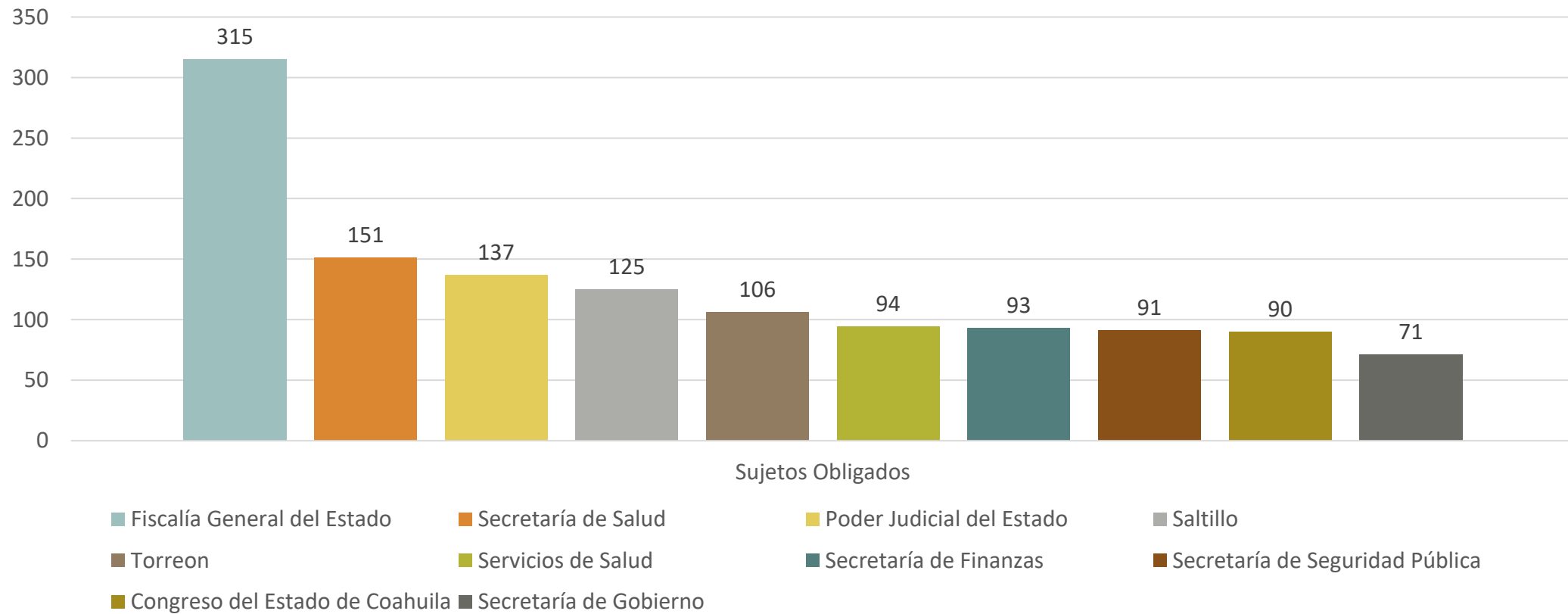


- Fiscalía General del Estado
- Secretaría de Salud
- Secretaría Ejecutiva del Sistema Estatal Anticorrupción
- Secretaría de Finanzas
- Secretaría de Seguridad Pública
- Congreso del Estado de Coahuila
- Poder Judicial del Estado
- Servicios de Salud
- Parras
- Secretaría de Gobierno

## 8. Comparativo Top 10 de entidades con más solicitudes en relación con el mes anterior

Febrero 2023	Marzo 2023
1. Fiscalía General del Estado	1. Fiscalía General del Estado
2. Poder Judicial del Estado	2. Secretaría de Salud
3. Saltillo	3. Secretaria Ejecutiva del Sistema Estatal Anticorrupción
4. Congreso del Estado de Coahuila	4. Secretaría de Finanzas
5. Secretaría de Salud	5. Secretaría De Seguridad Publica
6. Comisaría de Seguridad y Protección Ciudadana	6. Congreso del Estado de Coahuila
7. Secretaría De Seguridad Publica	7. Poder Judicial del Estado
8. Torreón	8. Servicios de Salud
9. Allende	9. Parras
10. Secretaría de Finanzas	10. Secretaría de Gobierno

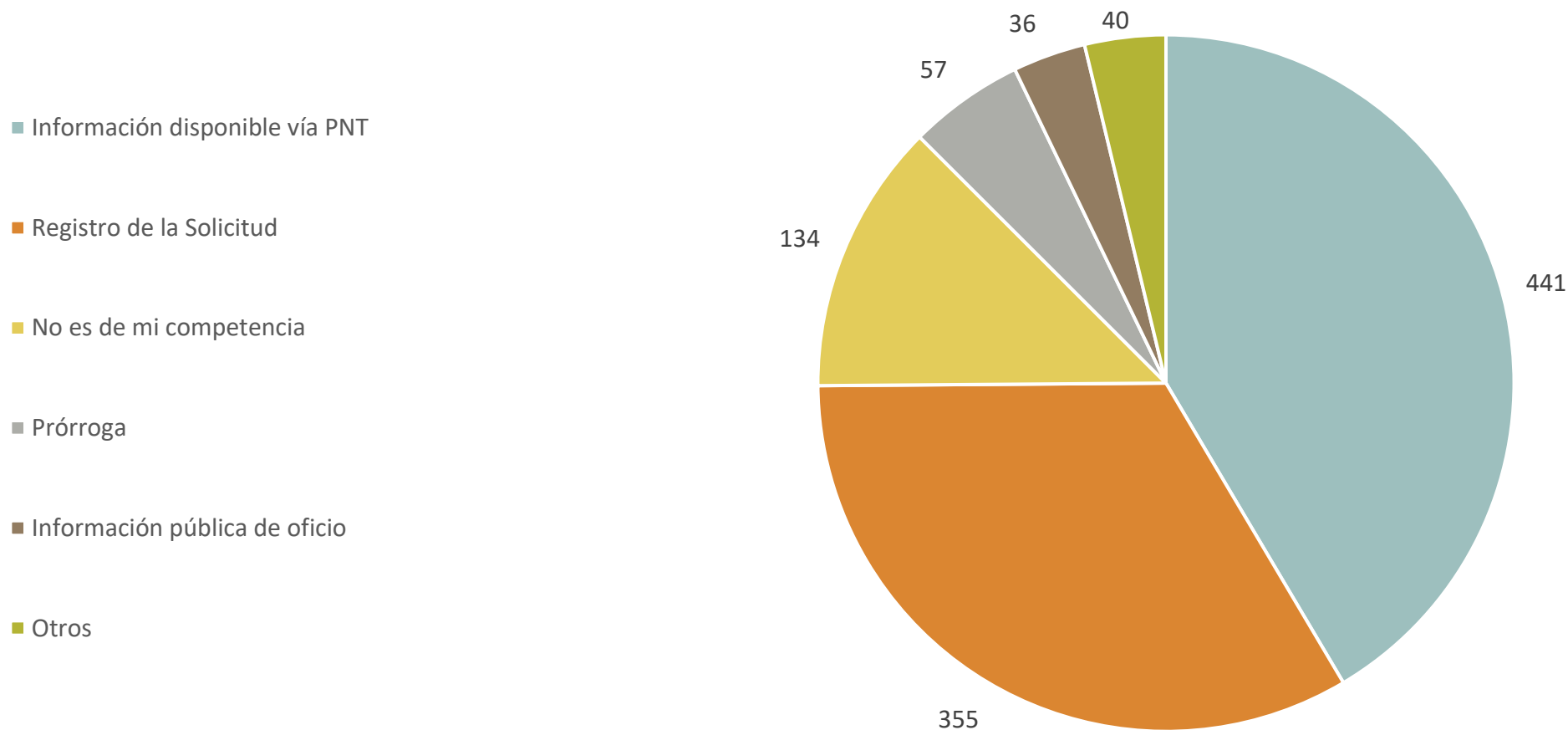
# 9. Top 10 Entidades con más Solicitudes del Ejercicio en Curso



# 10. Solicitudes recibidas según clasificación de Sujetos Obligados

Clasificación	Número de Solicitudes
Legislativo	34
Judicial	32
Ejecutivo	248
Descentralizado	227
Universidades	32
Municipios	213
Autónomos	164
Partidos Políticos	12
SIMAS	41
Paramunicipales	42
Sindicatos	4
Asociaciones Civiles	14

# 11. Tipo de respuestas otorgadas



# 12. Histórico de solicitudes recibidas en el Instituto Coahuilense de Acceso a la Información Pública

HISTÓRICO ICAI DE SOLICITUDES RECIBIDAS													
Año	Enero	Febrero	Marzo	Abril	Mayo	Junio	Julio	Agosto	Septiembre	Octubre	Noviembre	Diciembre	Total
2004	0	0	0	0	0	0	0	0	0	0	0	1	1
2005	1	2	5	1	2	5	4	8	2	4	1	1	36
2006	2	1	3	7	1	2	1	1	2	2	1	1	24
2007	5	6	2	8	2	1	2	5	7	10	13	1	62
2008	0	50	30	23	14	14	4	18	19	73	19	25	289
2009	16	71	124	32	36	22	15	26	75	70	53	23	563
2010	10	73	31	33	46	52	12	28	28	29	21	24	387
2011	2	18	81	24	29	23	8	18	41	38	26	8	316
2012	24	22	32	32	29	20	18	13	23	33	29	7	282
2013	19	37	10	28	21	12	13	34	68	94	97	25	458
2014	18	23	80	39	22	18	15	22	29	45	83	8	402
2015	17	11	16	72	4	11	8	14	14	17	28	10	222
2016	33	46	55	57	47	49	39	27	37	88	68	16	562
2017	165	153	60	32	35	72	27	36	21	83	36	14	734
2018	23	28	52	60	40	26	8	56	31	43	82	13	462
2019	34	49	40	45	56	44	45	26	64	73	48	53	577
2020	39	56	46	34	30	28	9	57	18	24	29	10	380
2021	28	26	37	39	32	15	26	24	21	22	11	9	290
2022	14	14	14	16	31	19	6	14	7	11	24	4	174
2023	18	9	11										38
<b>Total</b>	<b>468</b>	<b>695</b>	<b>729</b>	<b>582</b>	<b>477</b>	<b>433</b>	<b>260</b>	<b>427</b>	<b>507</b>	<b>759</b>	<b>669</b>	<b>253</b>	<b>6259</b>

# Reporte de Estadísticas de Solicitudes de Acceso a la Información y Datos Personales.

## Marzo 2023

---

RESPONSABLE DE GENERAR LA INFORMACIÓN: LUIS EDUARDO PÉREZ SERRANO  
DIRECCIÓN DE CUMPLIMIENTO Y RESPONSABILIDADES  
DEPARTAMENTO DE ESTADÍSTICAS  
FECHA DE ACTUALIZACIÓN: ABRIL 2023